

Legenda dei punti riportati sulla mappa

A | The Den

Zampa Road, Bermondsey, London



Il **New Den**, conosciuto dagli appassionati semplicemente come **The Den**, è uno **stadio** di **Londra**.

Nel moderno impianto del 1993 (**capacità** 20.146 spettatori) gioca le sue partite casalinghe il **Millwall F.C.**, squadra molto nota nonostante la bacheca praticamente vuota.

Come arrivare: con la linea East London della **metropolitana** fino alla fermata di New Cross Gate o in **treno** fino alla stazione di South Bermondsey.

B | The Roundhouse



Il **Roundhouse**, chiamato anche il "teatro leggendario" è il **teatro di Camden Town** in cui si sono esibite icone della musica rock come **The Doors, The Rolling Stones, Jimi Hendrix** ed ha ospitato gli spettacoli della Royal Shakespeare Company, di Peter Brook e del Living Theatre.

Il teatro offre oggi un vasto programma di spettacoli oltre ad essere il teatro in cui si svolge l'annuale cerimonia dei **BT Digital Music Awards**.

Stazioni metro più vicine:
Camden Town Underground Station (0.7 km)
Chalk Farm Station (1.0 km)

C | Royal Albert Hall


Kensington Gore, South Kensington, London SW7 2AP



Il **Royal Albert Hall** è una sala da concerti di Londra inaugurata nel 1871.

Situato nel quartiere di South Kensington il teatro ospita innumerevoli eventi come concerti di musica classica e rock, conferenze, balletti ed è il luogo in cui è conservato il più grande organo del Regno Unito.

Stazioni metro più vicine:
Gloucester Road Tube Station (0.8 km)
South Kensington Tube Station (0.9 km)




D | Globe Theatre

New Globe walk, Southwark



Il **Globe Theatre** è uno dei teatri più famosi e suggestivi di Londra. Si trova nell'area di Southwark, sulla riva del Tamigi. Il suo nome è indissolubilmente legato a **William Shakespeare**, che per anni mise in scena qui i suoi lavori, ed ancora oggi la programmazione comprende in gran parte rappresentazioni delle sue opere.



Il teatro risale al 1599, anno in cui fu terminato, grazie a quattro attori della compagnia **The Chamberlain's Men**, uno dei quali era proprio Shakespeare. Precedentemente in questa stessa zona esisteva un teatro, il primo vero e proprio teatro di Londra, costruito nel 1576 dall'attore-manager **James Burbage**, che vi lavorò per circa vent'anni.

Dopo la sua morte la compagnia acquistò un lotto nelle vicinanze dove venne costruito il nuovo teatro, che prese il nome di **Globe**, a causa della pianta circolare. Shakespeare scrisse qui la maggior parte delle sue opere, continuando anche a recitare (sappiamo che fu Adam in "As you like it" e il fantasma in "Hamlet").

Nel 1613, durante una rappresentazione di Henry VIII, il teatro s'**incendiò**, ma fu subito

restaurato, e rimase la sede della **compagnia di Shakespeare** anche dopo la sua morte, fino al 1642, anno in cui i teatri vennero chiusi per ordine dell'amministrazione puritana.

In seguito l'edificio fu utilizzato come abitazione popolare, finché nel 1949 un attore americano, **Sam Wanamaker**, dopo averlo visto commissionò un progetto per ricostruirlo come era un tempo. Fondò lo **Shakespeare Globe Trust**, che avrebbe dovuto occuparsi della ricostruzione, della creazione di un centro educativo e di una mostra permanente.

Attualmente l'edificio ospita la **Globe Theatre Company**, che ogni anno mette in scena uno o più lavori di Shakespeare; la **Shakespeare's Globe Exhibition**, che presenta la vita di Shakespeare, la Londra in cui è vissuto, i costumi e gli strumenti di scena; ed infine il **Globe Education**, dove si organizzano workshops teatrali e progetti per le scuole.

In questo periodo il teatro presenta iniziative particolari legate all'anniversario della nascita di Shakespeare, il 23 aprile, giorno in cui verrà inaugurata la **stagione teatrale 2009** (il teatro, essendo in parte all'aperto, è attivo durante la primavera e l'estate) con "**Romeo and Juliet**".

Vedere le opere di Shakespeare al Globe è un'esperienza veramente molto suggestiva ed emozionante, ed è accessibile a tutti, poichè il **costo del biglietto** va da un **minimo di 5 sterline** ad un **massimo di 33**.

Come arrivare : il Globe Theatre si trova in New Globe walk, Southwark, e le fermate della metropolitana più vicine sono Mansion House (District o Circle line) e London Bridge (Northern line).

E | London Dungeon

London Bridge



“Lasciate ogni speranza voi che entrate” è il messaggio del **London Dungeon**, il primo e più famoso museo al mondo sulle torture medievali e di altri periodi. Si trova in **Tooley Street** a 100 metri dalla **London Bridge Station**.

Fondato nel 1976 dall'idea di una casalinga di cui figli erano rimasti delusi visitando la **Tower of London**. Nessuno esce dal **Dungeon** così deluso: gli oscuri tunnel sotto il London Bridge sono stati organizzati in modo da suscitare maggior terrore e presentano effetti speciali agghiaccianti. Tutto quello che vedrete è basato su fatti storici reali da Jack lo squartatore, all'incendio della città fino alle torture.

Vi consiglio di prenotare i biglietti d'entrata con un anticipo superiore ai 14 giorni direttamente dal sito www.thedungeons.com.



E | London Bridge

London Bridge City of London

Il **London Bridge** fu fino al 1750 l'unico ponte che attraversava il Tamigi partendo dalla City per raggiungere Southwark.

Un ponte di legno esisteva già sotto l'occupazione romana, fu sostituito da uno in pietra nel XII secolo (la cui costruzione risale al 1176- 1209) con 19 archi. Fino al 1770 vi risiedevano



case, boutique e una cappella. L'opera era fortificata e sopra la porta della riva sud, venivano esposte le teste dei condannati giustiziati.



Nel 1831, il ponte fu ricostruito in granito da John Rennie ma nel 1969 fu giudicato troppo stretto, di conseguenza **nel 1973 un nuovo ponte**, quello che si vede ancora tutt'oggi, progettato da Harold King fu inaugurato. Lo scopo è stato quello di costruire un ponte funzionale e resistente e per tale motivo il London Bridge ha meno addobbi degli altri ponti sul Tamigi.

Il London Bridge deve soprattutto **la sua fama ai numerosi film** e documentari che lo raffigura per illustrare i numerosi pendolari che si recano alla **City** dalla London Bridge Station.

Infine il London Bridge non è da confondere con il **Tower Bridge**, il ponte levatoio, altro ponte simbolo della città.

Come arrivare?

Tube: Fermata "**London Bridge**", Jubilee line & Northern line

F | Regent's Park



Regent's park è uno dei parchi reali di **Londra**. Situato nella parte settentrionale del centro londinese, nella zona di **Westminster** è un'enorme area verde percorsa da due strade concentriche. Intorno ad esse ci sono roseti con oltre 4000 varietà di rose, fontane e laghetti e un'area dedicata allo sport, la più grande dell'intera capitale.

Disegnato dal genio artistico di **John Nash**, come gli altri parchi reali londinesi, è di proprietà della monarchia che ne concede l'uso pubblico.



G | St James's Park

St James Park

St James Park è conosciuto come il parco più antico ed elegante di **Londra**. La vicinanza ai principali monumenti della capitale inglese lo rendono meta ambita dai turisti per un po' di relax tra una visita e l'altra, da un lato **Buckingham Palace**, dall'altro **Piccadilly Circus**.

In passato era il luogo più malsano della città, abitato da una malefica palude. Nell'Ottocento



divenne l'elegante giardino che conosciamo oggi, scelto dall'aristocrazia inglese come punto di ritrovo. La sua bellezza è preziosa e delicata, fatta di giardini fioriti, viali alberati e suggestivi laghetti.



H | Green Park



Green Park, come suggerito dal nome, è un ampio prato verde, senza i tipici viali alberati degli altri parchi reali di Londra, i monumenti e le fontane. È il luogo ideale per un break e per una pausa pranzo, in perfetto relax. Un parco quasi esclusivo, inserito tra St James Park e Hyde Park, di cui costituisce il collegamento, utilizzato soprattutto dai londinesi.

I | Kensington Gardens

Kensington gardens



I giardini di Kensington (**Kensington Gardens**) furono parte fino al 1689 di Hyde Park. Oggi a dividere i due giardini c'è il **Serpentine Bridge**. Ed è proprio qui, in prossimità del **Long Water** e del **Round Pond**, un lago artificiale al centro del parco, che è possibile incontrare animali selvatici in libertà.

A Ovest del lago c'è **Kensington Palace**, più in là i giardini all'italiana, l'**Albert Memorial** e la statua di **Peter Pan**. E poi il teatro, le aree dedicate ai bambini e le barche per navigare sulle acque del lago senza rischiare di innaioarsi nella imperdibile visita ai Kensington Gardens.

I | Serpentine Gallery

Kensington Gardens

All'interno di **Hyde park** sul lato opposto al Lago Serpentine lato ingresso al **Kensington Gardens** si trova questa graziosa struttura in mattoncini costruita negli anni '30 che ospita al suo interno un'esposizione di oggetti di design, oltre ad essere una delle gallerie di arte contemporanea più innovative di Londra. La luce che infonde nelle stanze spaziose dalle ampie vetrate offre l'ambiente perfetto per le installazioni e le sculture che ospita. All'interno oggetti di uso comune sono esposti come opere d'arte. Consigliata la visita. L'ingresso è



gratuito ma come in tutti i musei di **Londra** se si lascia qualche pound di offerta continueranno a vivere e ad offrire la loro gratuita fruibilità.

Come arrivare?

Fermata "Lancaster Gate" (linea Central)

J | Battersea Park

Battersea park



Battersea Park occupa 50 ettari di verde che si estendono lungo la riva sud del **Tamigi**, tra i ponti **Albert** e **Chelsea**. Splendida location di numerose manifestazioni, eventi e rassegne cinematografiche all'aperto durante la stagione estiva, è considerato uno dei parchi più interessanti di **Londra**.

Una incredibile **varietà di fiori e piante** ornano il parco. **Aironi e cormorani** frequentano le sponde del lago mentre il *Battersea Park Children's Zoo* è un'attrattiva imperdibile soprattutto per i più piccoli.



K | Mercati a Londra

Petticoat lane market



Una vacanza a Londra non è completa se non vi concedete una visita ai suoi mercati. Non mi soffermo sul famoso e turistico mercato di **Portobello Road** che si tiene il sabato e che vale una visita anche per lo splendido quartiere in cui è situato. Solo un consiglio, se volete davvero gustarvelo andateci al mattino presto, perchè dopo le dieci vi trovate immersi in una calca pazzesca.

Per chi non vuole spendere molto è molto carino **Petticoat Lane Market** situato di fronte all'uscita est della stazione di **Liverpool Street**. Si tiene la domenica mattina e secondo me è più caratteristico di Portobello. Il mercato di **Brick Lane**, a dieci minuti da Liverpool Street, sempre la domenica mattina, è considerato il più trendy. Personalmente non ci ho trovato niente di trendy, solo della grande povertà e tristezza. Il mercato da non perdere assolutamente, a mio parere, è **Borough Market**, mercato alimentare sulla riva sud del Tamigi, non lontano dal **Tower Bridge**: è un'esplosione di profumi, colori, sapori di tutto il mondo, qua e là ci sono assaggi gratuiti di cibi anche italiani, per chi soffre di nostalgia alimentare. Una vera chicca, anche se è molto affollato.

Se siete appassionati di arte, fate una visita alla vicinissima **cattedrale di Southwark**, è molto bella con uno splendido coro in legno e una curiosità: la **St. Andrew Chapel** dedicata ai morti

e ai malati di AIDS.

L | London Eye


EDF Energy London Eye, Riverside Building, County Hall,



L'EDF Energy London Eye, più spesso chiamato **The London Eye** (nome dato dal principale finanziatore British Airways) ha anche il soprannome di “**Millennium Wheel**”, la Ruota del Millennio.

Questa grande **ruota panoramica** è stata infatti costruita in occasione delle festività dell'anno 2000, inaugurata il **31 dicembre 1999** alle ore 20 da Tony Blair ma aperta al pubblico solo a fine Marzo 2000.

Il London Eye è ubicata di fronte a Westminster ed è una delle ruote più alte d'Europa con i suoi **135 metri d'altezza**. Ha 32 navicelle climatizzate e chiuse, ciascuna delle quali può accogliere 25 persone. Il giro completo della ruota dura 30 minuti.



Il **panorama mozzafiato** che si gode dalla ruota attira numerosi turisti e londinesi, così è diventata **l'attrazione a pagamento più visitata del Regno Unito!** (3.5 milioni di visitatori all'anno)

Orari

Gennaio – Marzo: 10.00 - 20.30

Aprile – Giugno: 10.00 – 21.00

Luglio – Agosto: 10.00 – 21.30

Settembre - Dicembre: 10.00 – 20.30

Indirizzo

Riverside Building, County Hall

Westminster Bridge Road

Tariffa

Tariffa base £28.50. Possibilità di prenotare online il biglietto (scontato) sul sito ufficiale di London Eye

M | Brick Lane

Brick Lane. London. E1



Una delle più famose vie di **Londra** è **Brick Lane**, nel cuore di Shoreditch, un quartiere per lungo tempo abitato quasi esclusivamente da **indiani** e solo negli ultimi anni al centro di un rinnovato interesse da parte dei londinesi e dei turisti.

Posta nel centro-est della capitale inglese, Brick Lane si trova tra **Liverpool Street** e **Whitechapel** e, dopo anni di incuria, è diventato il **luogo culto** di molti giovani, che si danno appuntamento ogni domenica per assaltare le bancarelle che animano il caratteristico **mercato domenicale**.

In questo mercatino si può trovare di tutto, dal **vintage** all'elettronica, dai **gioielli** ai mobili

d'antiquariato.

Lungo Brick Lane e nelle strade adiacenti si trovano moltissimi **negozi** unici nel loro genere, dove si possono acquistare oggetti e abiti d'alta moda, e innumerevoli sono i **ristoranti** in cui poter gustare i piatti tipici della **cucina indiana, cinese e giapponese**.

Negli ultimi anni sono state aperte numerose **gallerie d'arte**, che hanno fatto di Brick Lane una delle zone preferite a Londra dagli artisti e dagli amanti dell'arte contemporanea.

Di sera ci si può divertire nei tanti **locali** della zona, dove si suona ogni genere di **musica** fino a notte fonda.

N | The London Eye

Westminster Bridge Road



The **London Eye** è un'imponente **ruota panoramica**, una delle attrazioni di questo genere più grandi al mondo.

Per percorrere tutta la circonferenza la ruota ci mette circa **trenta minuti**: c'è dunque tutto il tempo per godersi il bel **panorama** sulla città.

Il costo del biglietto è di **15 sterline e 50** (circa 20 euro).

Come arrivare: in metropolitana (fermate Waterloo e Westminster), in treno (Waterloo Station).




O | Hyde Park



Hyde Park è uno dei parchi più famosi d'Europa situato nel cuore di Londra è un parco Reale ed è molto noto anche per lo "**Speakers' Corners**".

Il parco è attraversato dal **Serpentine Lake** e si estende per oltre 1,3 chilometri comprendendo anche i **Kensington Gardens** per un totale di 2,5 chilometri.

Nel 1851 nel parco venne inaugurata la **Great Exhibition** mentre nel 1976 i Queen si esibirono in uno dei loro grandi concerti.



O | Marble Arch



Marble Arch è un bellissimo arco trionfale situato nel cuore di **Londra** non lontano da **Oxford Street** e **Hyde Park**.

Venne disegnato dal famoso architetto inglese **John Nash** ed è interamente costruito in **marmo di Carrara**.

Egli si ispirò per la struttura a quella maestosa dell'**Arco di Costantino di Roma** e originariamente fu creato per essere posto all'entrata di **Buckingham Palace** poi nel 1851 fu trasportato dove è collocato oggi.

E' raggiungibile tramite la **Central Line** della metropolitana alla **fermata di Marble Arch**.



P | Millennium Bridge



Il **Millennium Bridge** è un ponte sospeso pedonale che attraversa il fiume Tamigi connettendo la zona di **Bankside** con la **City londinese**.

Si trova tra il **ponte di Southwark** e il **ponte Blackfriars**.

Costruito in **acciaio, cemento ed alluminio**, ha due piani di camminamento divisi in tre sezioni di 81, 144 e 108 metri per un totale di **333 metri** è **largo 4 metri** il piano di alluminio ha una larghezza di 4m.



Gli **8 cavi** che sostengono il ponte sono tesi e può sorreggere **cinquemila persone** contemporaneamente.

Dopo alcuni problemi ingegneristici dovuti all'esagerata **oscillazione** della struttura il ponte è stato definitivamente aperto il **22 febbraio 2002**.

Q | West End Theater

West End



Londra è una città amante dei **teatri**, tanto che se ne possono contare oltre un **centinaio**.

La maggior parte di questi si trova nella centralissima zona del **West End**, in cui ognuno può trovare uno **spettacolo** per i propri gusti: dal **musical**, alla **commedia**, al **balletto** e all'**opera**.

Tra i **teatri storici** del West End figurano gli ottocenteschi **Theatre Royal Haymarket**, il **Theatre Royal Drury Lane** e il **Palace Theatre**.

Come arrivare: metropolitana fermata Leicester Square e Covent Garden.

R | The Hayward Gallery



The Hayward è una galleria d'arte del quartiere di Southbank costruita negli anni 60. La galleria organizza mostre temporanee d'arte moderna.


Stazioni metro più vicine:

Waterloo Station (0.3 km)

Embankment Tube Station (0.4 km)

S | Royal Court Theatre

Sloane Square, Chelsea, London SW1W 8AS



Il **Royal Court** è un teatro londinese del XIX secolo famoso per aver contribuito allo sviluppo della drammaturgia moderna mettendo in scena opere del dramma borghese.

Stazioni metro più vicine:

Sloane Square Tube Station (0.1 km)

Knightsbridge Station (1.0 km)

T | Fabric

77a Charterhouse Street

Il **Fabric di Londra** è una delle **discoteche** più grandi e famose d'Europa.

La struttura si sviluppa su **tre piani** dei sotterranei dei **magazzini generali** londinesi.

Musica techno, dance e nuovi suoni avanguardistici si alternano ora dopo ora e nelle diverse sale risuonando ogni sera dalle **nove** alle **cinque** del mattino.

Al Fabric si esibiscono periodicamente i più **famosi Djs** d'Europa e del mondo come Talvin Singh e Nitin Sawhney e molti Djs locali che fanno **ballare** migliaia di giovani fra i 18 ed i 30 anni.

Nei **week-end** il locale apre e chiude più tardi.

Il venerdì è dedicato al **breakbeat** e **drum'n'bass**, il sabato all'**house music** e la domenica si tiene la **gay night**.